

NOM :

Prénom :

N° d'anonymat :

--

Page 1 sur 8

N° d'anonymat :

EXAMEN ECRIT D'ARBITRE FEDERAL - Session 2-2014 OPTION FITA

1-1 Réalisez un tableau récapitulatif pour chaque type d'arme et chaque catégorie les blasons utilisés pour le tir en salle (18m / 25 m)

1.2 Comment départager des ex-aequo en tir individuel en salle ? Préciser quels blasons seront utilisés.

- Tir 2x18m sans phases finales

- 2X18m avec finales - Phase de qualification



NOM :

Prénom :

N° d'anonymat :

Page 2 sur 8

N° d'anonymat :

- Phase éliminatoire ou finale (duel) en tir simultané

1.3 Un archer lâche une flèche en dehors du temps de tir réglementaire : que faites-vous ?

1.4 Vous êtes appelé à une cible où des flèches ont été retirées de la cible avant l'enregistrement des scores. Que faites-vous ?

1.5 a) Comment se gère la phase d'entraînement avant une compétition dominicale.

b) Que se passe-t-il si une flèche est

– tirée hors temps lors d'une volée de l'entraînement officiel ?

– tirée après l'arrêt officiel de l'entraînement et le retrait des flèches de la dernière volée ?



NOM :

Prénom :

N° d'anonymat :

Page 3 sur 8

N° d'anonymat :

1.6 a) Qu'appelle-t-on "équipe mixte"?

b) Comment sont disposés les blasons pour une équipe mixte arcs à poulies à 50 m ?

1.7 Comment se déroulent les duels des phases finales pour les arcs à poulies en tir individuel en salle ?

2.1 Décrivez le déroulement d'une volée lors des phases de qualifications, en individuel, rythme AB/CD, en tir extérieur (signaux sonores et visuels, temps) ?



NOM :

Prénom :

N° d'anonymat :

Page 4 sur 8

N° d'anonymat :

2.2 Vous êtes appelé pour juger un cordon ; la ligne de séparation des 2 zones à proximité de la flèche à juger est très abîmée, une partie est manquante ; expliquez comment vous procédez.

2.3 Définition et rôle du directeur des tirs lors d'une compétition dominicale.



NOM :

Prénom :

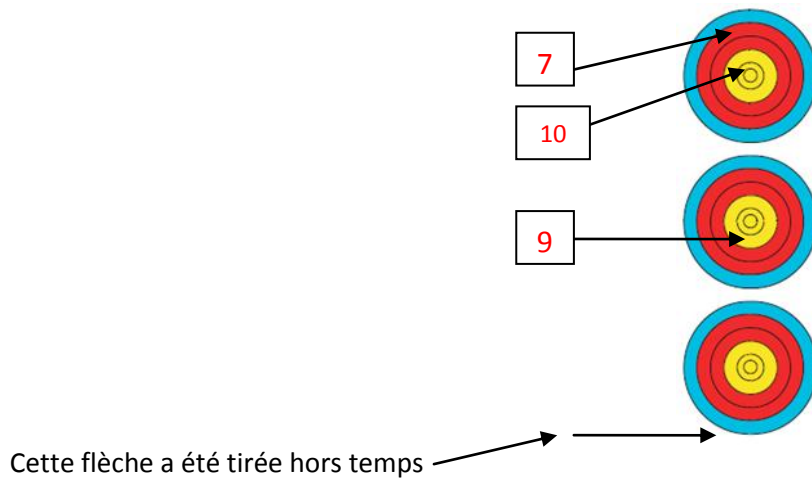
N° d'anonymat :

Page 5 sur 8

N° d'anonymat :

2.4 Valeur des flèches

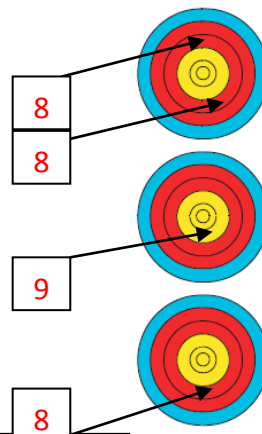
Expliquez comment vous allez valoriser cette volée
(Une valorisation non expliquée sera considérée comme non valable)



Valeur de la volée :

2.5 Valeur des flèches

Expliquez comment vous allez valoriser cette volée
(Une valorisation non expliquée sera considérée comme non valable)



NOM :

Prénom :

N° d'anonymat :

Page 6 sur 8

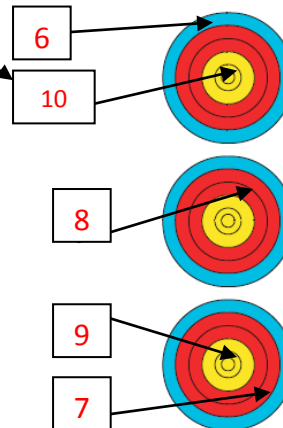
N° d'anonymat :

Valeur de la volée :

2.6 Valeur des flèches

Expliquez comment vous allez valoriser cette volée
(Une valorisation non expliquée sera considérée comme non valable)

Cette flèche a été tirée avant le signal sonore



Valeur de la volée :

2.7 Valeur des flèches

Expliquez comment vous allez valoriser cette volée
(Une valorisation non expliquée sera considérée comme non valable)



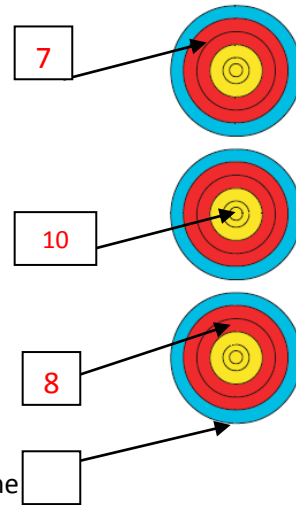
NOM :

Prénom :

N° d'anonymat :

Page 7 sur 8

N° d'anonymat :

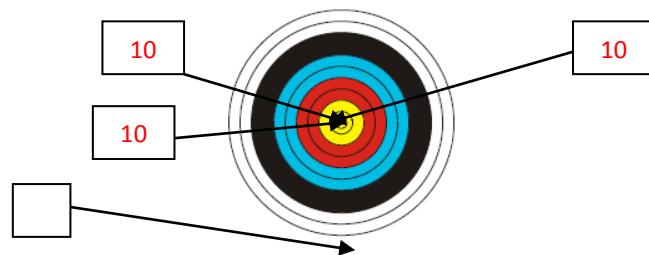


Cette flèche a percuté le 8 avant de se planter hors zone

Valeur de la volée :

2.8 Valeur des flèches

Expliquez comment vous allez valoriser cette volée
(Une valorisation non expliquée sera considérée comme non valable)



Cette flèche a été tirée hors temps et percuter le 10

Valeur de la volée :



NOM :

Prénom :

N° d'anonymat :

Page 8 sur 8

N° d'anonymat :

QUESTION 3 (10 points)

Enumérez les différentes tâches devant être effectuées par les arbitres avant la compétition.

