

COMITE REGIONAL DE TIR L'ARC

Présentation de vos principaux indicateurs financiers



COMITE REGIONAL DE TIR L'ARC
ASSOCIATION DE TIR A L'ARC

25 RUE LOUIS EYDOUX

Tél : 0681221603

31400 TOULOUSE

RESSOURCES ASSOCIATIVES

	2022	2021	Évolution
Concours publics et subv. d'exploitation	30 900 €	39 152 €	-21,1% ⚡
Cotisations des adhérents	107 591 €	93 583 €	+15% 🏆
Total des ressources	138 491 €	132 735 €	+4,3% 😊


ACTIVITÉ GLOBALE

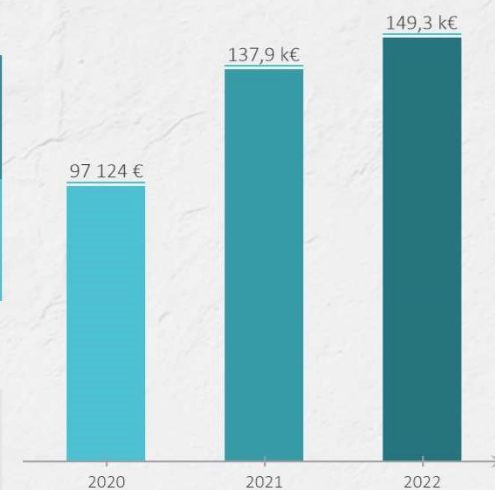
	2022	2021	Évolution
Ressources associatives	138 491 €	132 735 €	+4,3% 😊
Ventes de marchandises	2 080 €	1 258 €	+65,3% 🏆
Prestations vendues	8 735 €	3 894 €	+124,3% 🏆
Activité globale	149 306 €	137 887 €	+8,3% 😊

PRODUITS DE FONCTIONNEMENT

2022 149 306 €

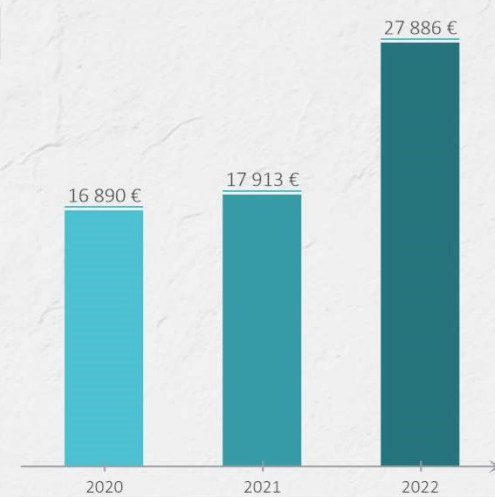
2021 137 888 €


 +8,3% +11 418 €



CHARGES DE FONCTIONNEMENT

		% Produits
2022	27 886 €	18,68%
2021	17 913 €	12,99%



 **+55,7%** **+9 973 €**

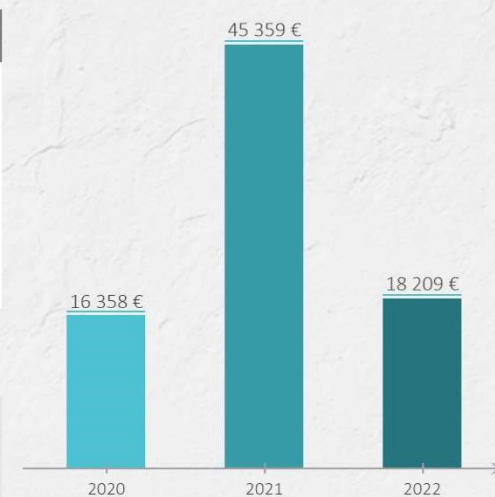
Produits d'exploitation : +8,3%


CHARGES EXTERNES (DÉTAIL)

	2022	2021	Évolution	
Fournitures consommables	1 666 €	4 665 €	-2 999 €	-64,3%
Locations, Charges locatives	1 495 €	1 686 €	-191 €	-11,3%
Primes d'assurance	76 €	79 €	-3 €	-3,8%
Intermédiaires et honoraires	1 966 €	1 956 €	+10 €	+0,5%
Déplacements, Réception	20 577 €	7 583 €	+12 994 €	+171,4%
Frais postaux, Télécom.	1 569 €	1 494 €	+75 €	+5%
Frais bancaires	211 €	150 €	+61 €	+40,7%
Autres services extérieurs	325 €	300 €	+25 €	+8,3%
TOTAL	27 886 €	17 913 €	+9 973 €	+55,7%

RÉSULTAT DE L'EXERCICE

		% Produits
2022	18 209 €	12,2%
2021	45 359 €	32,9%



 **-59,9%** **-27 150 €**

Produits d'exploitation : +8,3%

La variation de résultat s'explique par l'impact de la provision des subventions entre 2018 et 2019.
Ainsi en indiquant les charges dans les bonnes périodes, les résultats des deux années sont les suivants :

- exercice 2018 : 16 211 € de résultat
- exercice 2019 : 11 840 € de résultat



AURA EXPERTISE